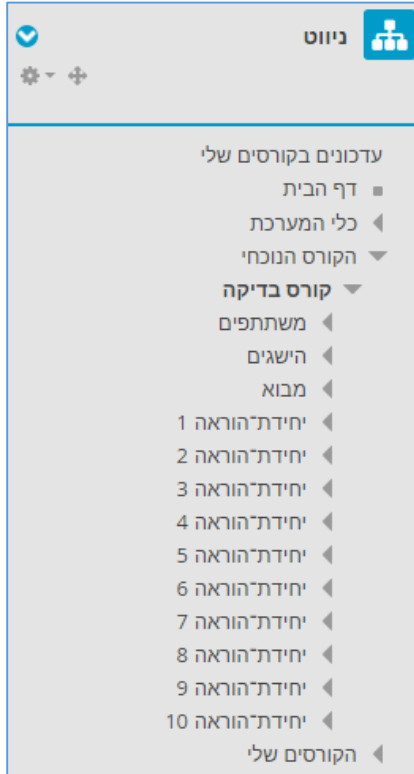


## תפריטים



קיימים שני תפריטים מרכזיים : תפריטי ניווט ותפריט ניהול.

### **סרגל הניווט:**

תפריט הניווט נשאר איתנו בכל דף בקורס כך שנוכל לדעת את מיקומנו בקורס ולנווט לכל דף אחר.

### **תפריט ניהול:**

תפריט ההגדרות משתנה בהתאם למיקום שלנו בקורס.

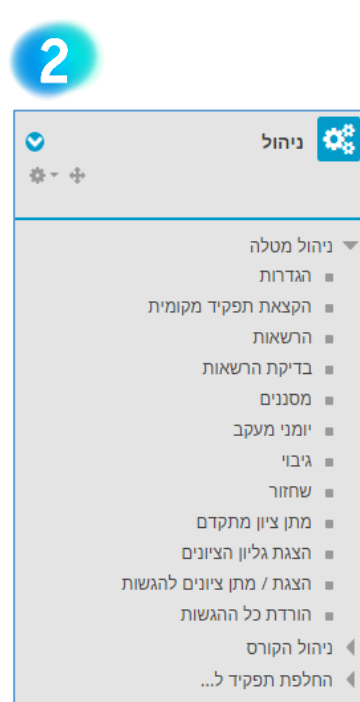
למשל :

תמונה – 1 מראה לנו את ההגדרות הכלליות של הקורס.

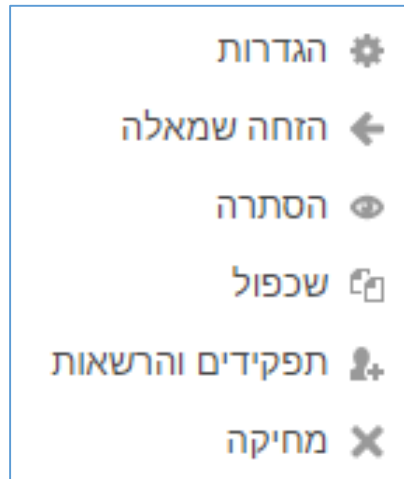
תמונה – 2 מראה את תפריט ההגדרות של פעילות מסוג פורום.



1



## סרגל הסימנים :



1 הגדרות המשאב.

2 הסט את המשאב שמאלה.

3 הראה או הסתר משאב / פעילות.

4 שכפול – יצירת העתק מהמשאב / פעילות.

5 קביעת תפקידים והרשאות למשל עוזר הוראה.

6 מחיקה .